



MATILDE has received funding from the European Union's Horizon 2020 research and innovation programme under grant agreement No 870831



Varför flyttar flyktingarna från glesbygden? Exemplet Österbotten

daniel.rauhut@uef.fi

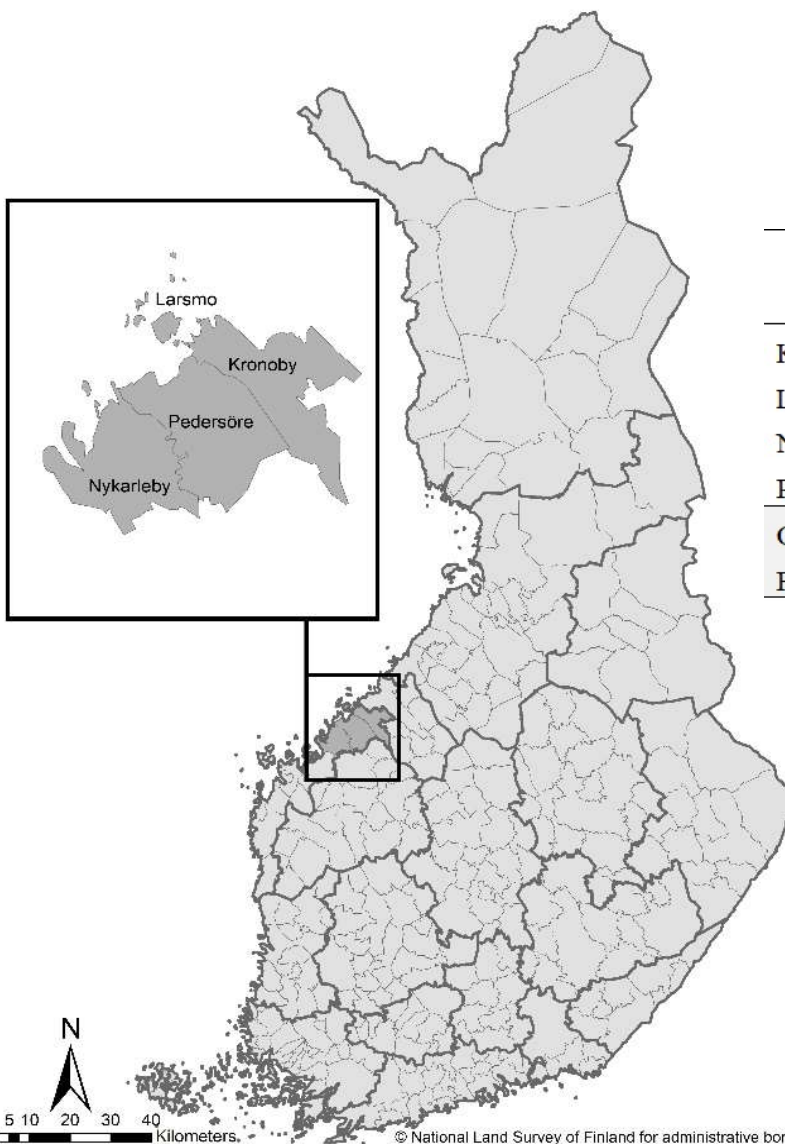
27.9.2022

Vad är MATILDE?



- 10 länder, 13 case study regioner (varav Österbotten är en av dessa).
- januari 2020 – januari 2023
- analyserar de ekonomiska och sociala effekterna av en icke-EU-invandring (TCN) till glesbygd och fjällregioner.
- deskription, analys och policy-rekommendationer.
- empiriskt grundat projekt.

ÖSTERBOTTEN



	Population size	Share of foreign citizens	Number of foreign citizens	Swedish speakers	Finnish speakers	Other languages
Kronoby	6,420	3.3	n=212	79.0	18.1	2.9
Larsmo	5,534	3.0	n=166	91.6	5.5	2.8
Nykarleby	7,496	7.0	n=525	89.3	8.1	2.6
Pedersöre	11,174	3.0	n=335	88.8	8.4	2.8
Ostrobothnia	175,816	5.6	n=9,846	50.7	41.9	7.4
Finland	5,536,146	5.0	n=276,807	5.2	86.9	7.8

Employment by sector, municipalities, Ostrobothnia and Finland 2020 (per cent).

	Primary sector	Manufacturing	Services	Other
Kronoby	12.5	40.1	45.6	1.8
Larsmo	2.6	38.8	56.9	1.7
Nykarleby	15.7	38.3	44.6	1.4
Pedersöre	9.5	48.6	40.5	1.4
Ostrobothnia	5.1	30.6	63.0	1.3
Finland	2.7	21.1	74.8	1.4

Source: Statistics Finland

Få tredjelandstinvandrare



The number of TCNs (main nationalities) in Kronoby, Larsmo, Nykarleby and Pedersöre in 2020

	Kronoby	Larsmo	Nykarleby	Pedersöre
TCN	116	90	381	177
of which				
Albania			23	
Russia			19	
Ukraine	20		130	24
Democratic Republic of the Congo	11			30
Iraq			11	
Syria	32	53	39	49
Thailand			11	11
Vietnam			62	12
Philippines			12	

Source: Statistics Finland



Arbetskraftsbrist – ett besvärligt begrepp

- ❖ Uppstår vanligtvis inom branscher och arbeten som de infödda ratar
 - ”3D”-jobs – dirty, dangerous and degrading
 - Få karriärmöjligheter, relativt låga kunskapskrav
 - Relativt låga löner
 - Ofta tidsbegränsade anställningar eller säsongarbete
- ❖ Arbetskraftsbrist handlar även om matchningsproblem
 - Arbetskraften har fel eller otillräcklig utbildning/kompetens

Yrkesfördelning



Table 7. The 11 most common professions for TCNs in Finland for the largest TCN groups in Kronoby, Larsmo, Nykarleby and Pedersöre 2018.¶

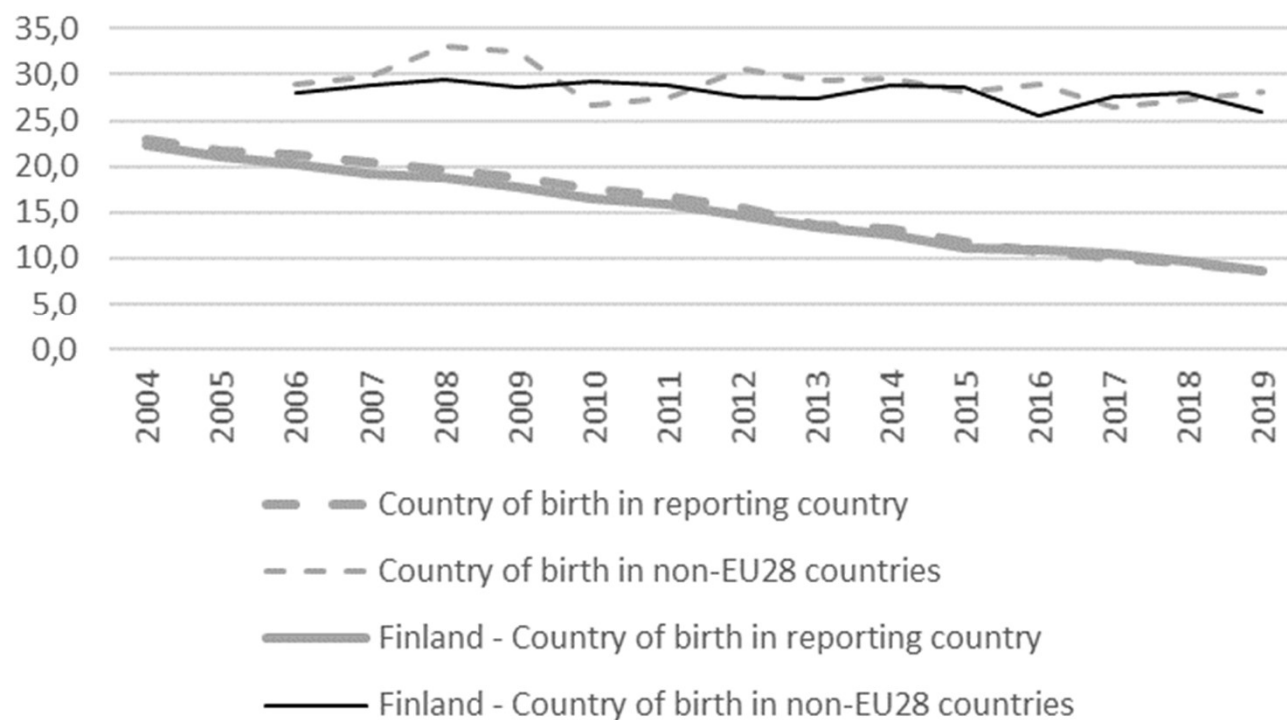
	N (Finland)	51 Personal service workers	52 Sales workers	53 Personal care workers	61 Market- oriented skilled agricultural workers	71 Building and related trades workers, excluding electricians	72 Metal, machinery, and related trades workers	81 Stationary plant and machine operators	83 Drivers and mobile plant operators	91 Cleaners and helpers	93 Labourers in mining, construction, manufacturing and transport	94 Food preparation assistants	Σ
Afghanistan	2044	10,51859	11,05675	14,38356	0,440313	4,696673	4,354207	2,739726	4,207436	6,996086	3,7182	5,234834	68,34638
Former Yugoslavia	5081	8,305452	8,580988	8,541626	1,417044	11,06081	5,491045	2,460146	7,478843	9,978351	6,396379	1,948435	71,65912
Philippines	2966	11,22724	3,573837	18,24005	0,708024	1,314902	0,337154	1,652057	0,606878	38,36817	2,090357	2,360081	80,47876
Iraq	4040	16,33663	8,737624	6,707921	0,346535	4,455446	5,792079	1,559406	6,262376	7,252475	3,514851	4,777228	65,74257
Myanmar	549	8,196721	3,460838	15,30055	0,546448	6,193078	6,921676	7,103825	1,275046	24,95446	4,007286	3,460838	81,42077
Syria	563	15,27531	8,170515	6,749556	0,53286	5,328597	4,618117	3,374778	2,841918	3,907638	1,776199	4,262877	56,83837
Thailand	4407	15,06694	7,261175	10,12026	3,449058	1,520309	0,816882	6,330837	0,635353	26,68482	3,131382	6,58044	81,59746
Ukraine	1251	3,357314	4,076739	4,556355	29,25659	5,035971	2,63789	3,517186	1,838529	6,794564	3,197442	1,199041	65,46763
Russia	3208	6,483791	6,951372	5,860349	2,057357	4,800499	4,052369	2,86783	3,4601	10,3803	1,932668	2,119701	50,96633
Viet Nam	5194	15,05583	8,83712	3,427031	6,526762	1,212938	2,368117	6,988833	0,57759	8,278783	8,221024	3,446284	64,94032

Source: Own estimations by data from Statistics Finland and Figure 1.¶

Utbildningsnivå



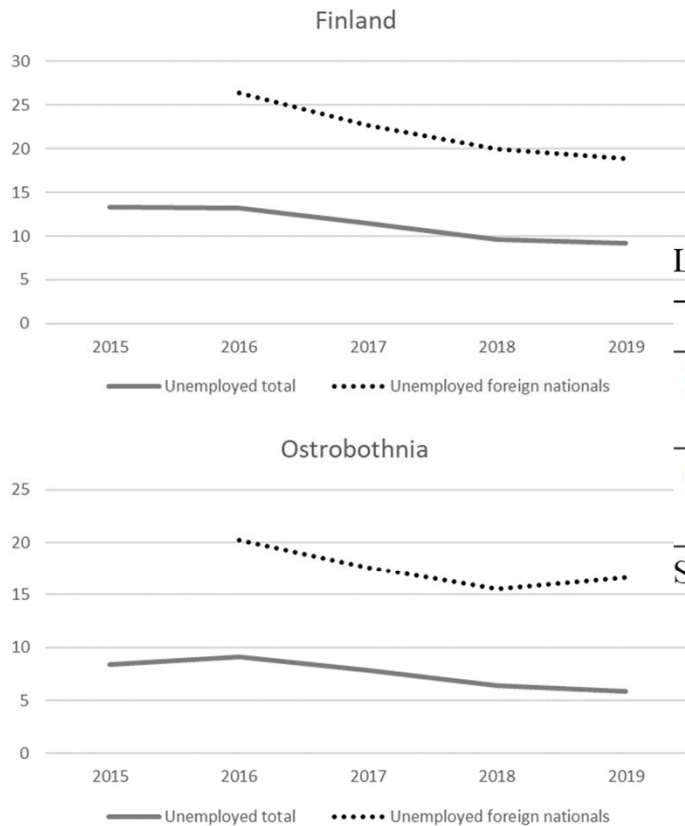
Figure 4b. Share of population 25-64 years with less than primary, primary and lower secondary education in Finland and Ostrobothnia. Source: Eurostat.



Arbetslöshet dominerar



Total unemployment and unemployment for foreign nationals in Finland and Ostrobothnia 2015-2019,



Labour market status of foreign jobseekers in Finland and Ostrobothnia April 2006, 2011, 2016 and 2021

		2006M04	2011M04	2016M04	2021M04
Finland	Unemployed jobseekers	11,514	17,164	32,039	34,806
	Outside labour force	8,124	15,133	26,812	30,793
Ostrobothnia	Unemployed jobseekers	330	407	873	796
	Outside labour force	277	683	1,122	1,242

Source: Statistics Finland

Source: THL

Är Österbotten unikt?



- Med få variationer ser det likadant ut i de andra case study regionerna i Matilde projektet.
- Dessa utmaningar har även belysts i andra forskningsprojekt.

Kordel och Weidinger (2018, p. xix) drar slutsatsen att '[a]lthough local stakeholders, such as politicians or entrepreneurs, have high expectations in terms of demographic stabilization and the mitigation of labour shortages, there is little evidence of the integration of refugees in rural employment markets'. I stället är flyktingarna hänvisade till egenföretagande, oftast utan större framgångar.

Varför flyttar man?



- För att få arbete måste många flyktingar/asylsökanden göra som många infödda – flytta dit arbetena finns.
- Många flyktingar/asylsökanden har ambitioner de inte kan förverkliga om de inte flyttar (utbildning, bostad, intressen).
- ”Arbetskraftsbrist” döljer andra problem.
- En lyckad integration märks inte, medan en misslyckad integration märks desto mer.
- Alla flyttar inte!

Slutsatser



- Flyktingar och asylsökanden skapar ett utbudsöverskott av lågutbildad arbetskraft. I kunskapsintensiva ekonomier saknas en matchande efterfrågan. Stora utbildningsinsatser måste till.
- Integrationspolitiken är utformad för städer.
- Det behövs en långsiktighet i integrationspolitiken (20+ år) för att uppnå en integration – särskilt för glesbygden.
- Få strategier för att hantera invandrarnas egna ambitioner!
- Enligt de flyktingar/asylsökande som intervjuades var de svensktalande mer välkomnande och gjorde det "svårare" att flytta.

Frågor?



- 050 593 4614
- daniel.rauhut@uef.fi
- Research Gate
- Orchid